



CÂMARA MUNICIPAL DA DISTÂNCIA DE BRAGANÇA PAULISTA

C. M. E. B. P.
PROT. GERAL N.º 448/2000
Fls. 2
a) m

REQUERIMENTO N° 448/2000


Propositura protocolada verbalmente pelo autor em Plenário, durante os trabalhos da 16ª sessão ordinária.

Autor: **João Soares Souza Lima.**

Nos termos regimentais, requeremos o envio da presente propositura ao Ilmo. Sr. Dr. Rafael Ferreira da Silva - Diretor Médico da Santa Casa de Misericórdia de Bragança Paulista e ao Ilmo. Sr. Dr. Mário Luiz Simonetto Pereira - Superintendente do Hospital Universitário São Francisco, solicitando o envio a esta Casa de levantamento apontando o índice de infecção hospitalar registrado nos hospitais.

ENCAMINHE - SE
Sala das Sessões, 16 de maio de 2000
Presidente da Câmara

Sala das Sessões, 16 de maio de 2000.


JOÃO SOARES SOUZA LIMA
vereador - PDT

**IRMANDADE DO SENHOR BOM JESUS DOS PASSOS DA
SANTA CASA DE MISERICÓRDIA DE BRAGANÇA PAULISTA**

CNPJ, 45.615.309/0001-24

Rua Cel. Assis Gonçalves, 700 - Centro - Cep 12900-480 - Bragança Paulista - SP
Fone: (0xx11) 7843-2000 (PABX) - Fax: (0xx11) 7843-1151 - e-mail: stacmbp@uol.com.br



448-7
Santa Casa - Saúde
Assistência Médica
FONE: (0xx11) 7843-0559

C. M. E. B. P.	
PROT. GERAL Nº	448/00
PL	S
3)	mj

Bragança Paulista, 29 de maio de 2000.

Hmo. Sr.
ARNALDO DE CARVALHO PINTO
Presidente da Câmara Municipal

Ref.: Of. GP DEA nº 587/2000

ENCAMINHE - SE
Sala das Reuniões, 06/06/00

Presidente da Câmara

Prezado Senhor:

Vimos por meio desta, enviar conforme a solicitação de V.Sª cópia do índice de infecção hospitalar registrado nesta Santa Casa de Misericórdia.
Sem mais para o momento

Atenciosamente

DR. RAFAEL ANTONIO FERREIRA DA SILVA
Diretor Médico

ENCAMINHADO EM 06/06/00
EM 06/06/00
Rq nº 448/00
fco bravo mj

CÂMERA BRAGANÇA PTA. - 01-JUN-2000 16:53-001285-1/2
** EXERÇA SUA CIDADANIA **

C. S. B. B. P.
 498,00
 448-B
 prof

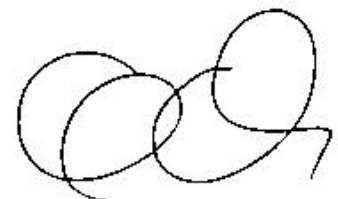
IRMANDADE DO SENHOR BOM JESUS DOS PASSOS DA SANTA CASA DE MISERICÓRIDA DE BRAGANÇA PAULISTA
 COMISSÃO DE CONTROLE DE INFECÇÃO HOSPITALAR
 RELATÓRIO DE ATIVIDADES
 MÊS DE ABRIL DE 2000

CLASSIFICAÇÃO POR SETORES

	Clínica Mista		Pensionistas		Aptos		Maternidade	Pediatría		Berçário Patológico	Berçário Normal	Hemodiálise		UTI
	Clin.	Cir.	Clin.	Cir.	Clin.	Cir.		Clin.	Cir.			Clin.	Cir.	
Taxa de Infecção Hospitalar	0,61	-	-	-	0,71	-	-	-	-	-	-	-	-	11,1
Taxa Paciente com Infecção Hospitalar	0,61	-	-	-	0,71	-	-	-	-	-	-	-	-	11,1
Taxa de Infecção Comunitária	31,6	-	10,7	-	31,6	-	0,10	52,1	-	20,3	-	3%	-	22,2
Nº Pacientes Admitidos com Infecção	32	-	16	-	44	-	02	04	-	02	-	-	-	02
Nº Pacientes com Infecção Hospitalar	01	-	-	-	01	-	-	-	-	-	-	-	-	01
Nº de Saídas (altas+óbitos)	163	-	88	-	139	-	115	37	-	10	-	100	-	05
Taxa de letalidade	-	-	-	-	-	-	-	-	-	-	-	-	-	-

Clinica Mista/Pensionistas/Aptos = Clínica Médica e Cirúrgica, Masculina e Feminina.
 Bragança Paulista, 20 de abril de 2000.

- Taxa de Infecção Hospitalar: 0,49%
- Taxa de Letalidade: ZERO
- Taxa de Infecção Comunitária: 26,3%
- Taxa de Paciente com Infecção Hospitalar: 0,49%
- Número de Pacientes com Infecção Hospitalar: 03
- Número de Pacientes Admitidos com Infecção: 161
- Número de Pacientes que foram a óbito por Infecção Hospitalar: 2220
- Número de Saídas (altas + óbitos): 610



Dr. José Ribamar Borges Mendes
 CRM/SP 29.030



**UNIVERSIDADE
SÃO FRANCISCO**
HOSPITAL UNIVERSITÁRIO SÃO FRANCISCO DE ASSIS

C. M. E. B. P.	
PROT. GERAL Nº	447/00
Fa	ef
el	m

448-C

OF.GAB.SUP.HUSF 200/00

Bragança Paulista, 09 de junho de 2000.

Ilmo. Sr.

Arnaldo de Carvalho Pinto

DD. Presidente da Câmara Municipal

ENCAMINHADO EM SE


Sala de ... 13 6 / 00

Presidente da Câmara

Em resposta ao seu Ofício GP DEA Nº 591/2000, estou encaminhando um nosso levantamento de índice de infecção hospitalar no período de abril/99 à março/2000 do Hospital Universitário São Francisco.

Sem mais, agradecemos e colocamo-nos a disposição para outros esclarecimentos.

Atenciosamente,



Dr. Mario Luiz Simonetto Pereira
Superintendente do HUSF

CÂMARA BRAGANÇA PTA. PIS - JUN-2000-05401-091375-2/2

** CIERCA SUA CIDADANIA **

ENCAMINHADO EM 13, 6, 00
EM RESPOSTA: 13, 6, 00
41 J. Soares

	Abr/99	Mai/99	Jun/99	Jul/99	Ago/99	Set/99	Out/99	Nov/99	Dez/99
INFECCÃO DE FERIDA OPERATÓRIA	13	14	9	10	5	3	5	4	3
INFECCÃO DE SITO CIRÚRGICO	0	0	0	2	8	4	8	1	7
INFECCÃO DE PELE E TECIDO SUBCUTÂNEO	22	37	21	13	14	7	19	9	5
INFECCÃO RESPIRATÓRIA	20	22	26	26	30	18	20	24	20
SEPSE	10	16	17	13	5	4	15	3	7
INFECCÃO DO TRATO URINÁRIO	8	11	10	12	5	1	9	11	6
INFECCÃO DE CATETER	4	8	6	3	2	2	5	4	5
OUTRAS INFECCÕES	12	12	7	16	12	2	17	18	16
TOTAL	89	120	98	95	81	41	98	74	89
PACIENTES SAÍDOS	745	872	863	906	833	852	859	736	805
ÍNDICE	11,95%	13,76%	11,12%	10,49%	9,72%	4,81%	11,41%	10,05%	8,57%

TOPOGRAFIA

INFECCÃO DE FERIDA OPERATÓRIA	14,81%	11,67%	9,38%	10,53%	6,17%	7,32%	5,10%	5,41%	4,35%
INFECCÃO DE SITO CIRÚRGICO	0,00%	0,00%	0,00%	2,11%	9,88%	9,76%	8,16%	1,35%	10,14%
INFECCÃO DE PELE E TECIDO SUBCUTÂNEO	24,72%	30,83%	21,88%	13,68%	17,28%	17,07%	19,39%	12,16%	7,25%
INFECCÃO RESPIRATÓRIA	22,47%	18,33%	27,08%	27,37%	37,04%	43,90%	20,41%	32,43%	28,99%
SEPSE	11,24%	13,33%	17,71%	13,68%	6,17%	9,76%	15,31%	4,05%	10,14%
INFECCÃO DO TRATO URINÁRIO	8,99%	9,17%	10,42%	12,63%	6,17%	2,44%	9,18%	14,86%	8,70%
INFECCÃO DE CATETER	4,49%	6,67%	6,25%	3,16%	2,47%	4,88%	5,10%	5,41%	7,25%
OUTRAS INFECCÕES	13,48%	10,00%	7,29%	16,84%	14,81%	4,88%	17,35%	24,32%	23,19%

448-D

PROF. C. M. E. B. P.
RS
01

	Jan/00	Fev/00	Mar/00	TOTAL
INFEÇÃO DE FERIDA OPERATÓRIA	2	3	3	74
INFEÇÃO DE SITO CIRÚRGICO	2	5	3	40
INFEÇÃO DE PELE E TECIDO SUBCUTÂNEO	3	4	6	160
INFEÇÃO RESPIRATÓRIA	28	18	22	274
SEPSE	5	2	8	105
INFEÇÃO DO TRATO URINÁRIO	11	6	6	96
INFEÇÃO DE CATETER	2	2	3	48
OUTRAS INFEÇÕES	6	5	4	127
TOTAL	59	45	55	922
PACIENTES SAÍDOS	819	845	915	10050
ÍNDICE	7,20%	5,33%	6,01%	9,17%

TOPOGRAFIA

INFEÇÃO DE FERIDA OPERATÓRIA	3,39%	6,67%	5,45%	8,03%
INFEÇÃO DE SITO CIRÚRGICO	3,39%	11,11%	5,45%	4,34%
INFEÇÃO DE PELE E TECIDO SUBCUTÂNEO	5,08%	8,89%	10,91%	17,35%
INFEÇÃO RESPIRATÓRIA	47,46%	40,00%	40,00%	29,72%
SEPSE	8,47%	4,44%	14,55%	11,39%
INFEÇÃO DO TRATO URINÁRIO	18,64%	13,33%	10,91%	10,41%
INFEÇÃO DE CATETER	3,39%	4,44%	5,45%	4,99%
OUTRAS INFEÇÕES	10,17%	11,11%	7,27%	13,77%

